

**MANUALE UTENTE - USER MANUAL
AR15GM 9MM**

CONTENUTO- CONTENT:

ELENCO PARTI- PARTS

SMONTAGGIO - FIELD STRIP

MANUTENZIONE - MAINTENANCE

AVVISI GARANZIA - WARRANTY

NOZIONI DI SICUREZZA

SAFETY BRIEF



**PRIMA DI PROCEDERE CON IL MANEGGIO E LO SMONTAGGIO
ASSICURARSI CHE:**

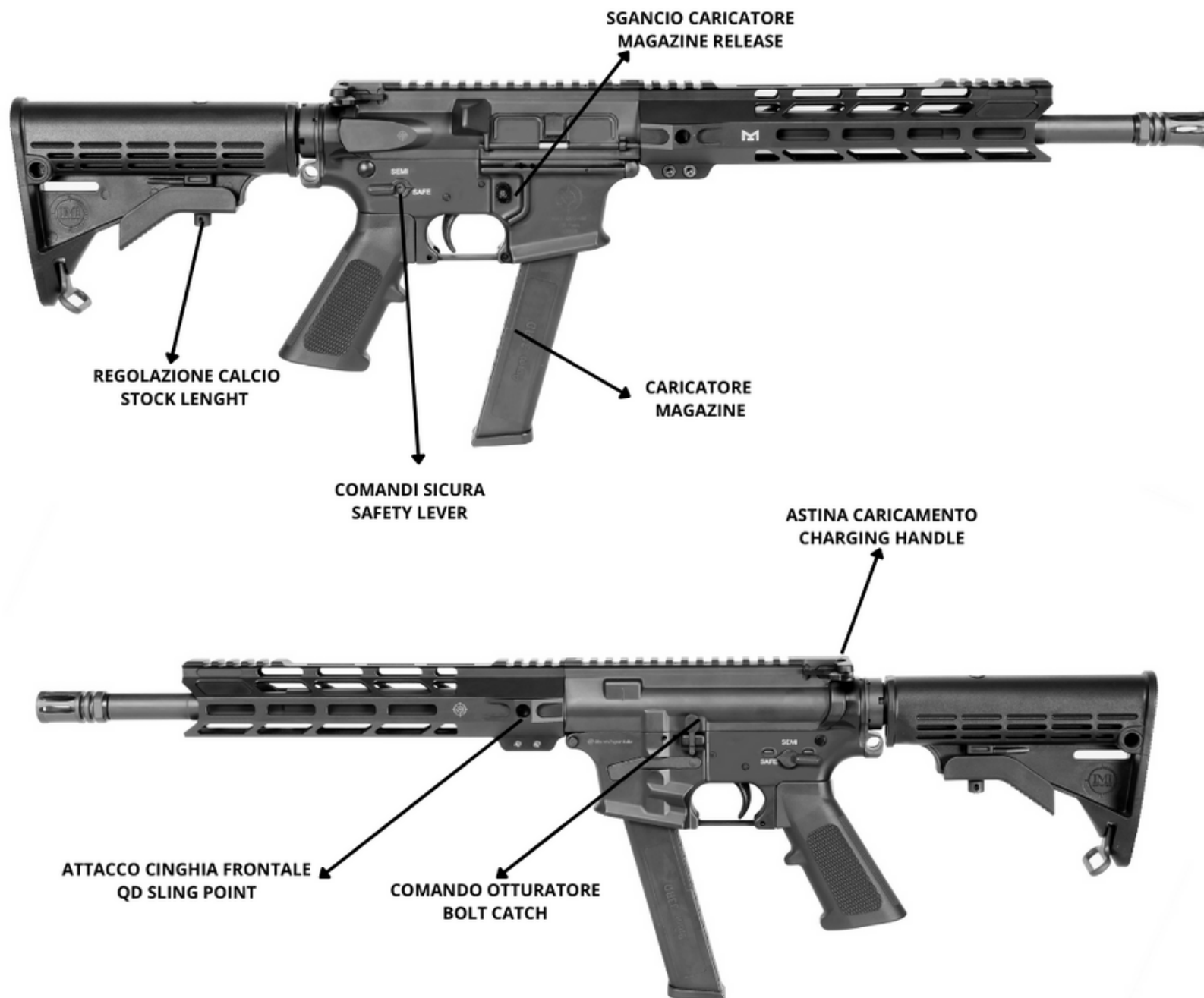
- **L'ARMA SIA SCARICA (PRIVA DI CARICATORE E COLPO CAMERATO**
- **RIMUOVERE MUNIZIONI CARICHE DALLA ZONA DI LAVORO**
- **AVERE UNA ZONA DI LAVORO SICURA E BEN ARIEGGIATA**
- **AVERE A DISPOSIZIONE STRUMENTI E PRODOTTI ADATTI**



BEFORE HANDLING AND TAKING DOWN THE FIREARM MAKE SURE THAT:


- **THE GUN IS UNLOADED (NO INSERTED MAGAZINE AND NO CHAMBERED ROUND**
- **REMOVE ANY LIVE AMMO FROM YOUR WORK STATION**
- **TO BE IN A SAFE, WELL LIT AND WELL VENTILATED AREA**
- **TO USE PROPER TOOLS AND PRODUCTS**

ELENCO PARTI - PARTS



INTERNI - INTERNALS

LOWER RECEIVER



**ESPULSORE
EJECTOR**

**GRUPPO DI SCATTO
CANE BARRA GRILLETTO MOLLA CANE MOLLA GRILLETTO**

**GRUPPO DI SCATTO
HAMMER, TRIGGER BAR, HAMMER SPRING, TRIGGER SPRING**


**MOLLA RIMANDO HOLD OPEN
HOLD OPEN TENSION BAR**

INTERNI - INTERNALS

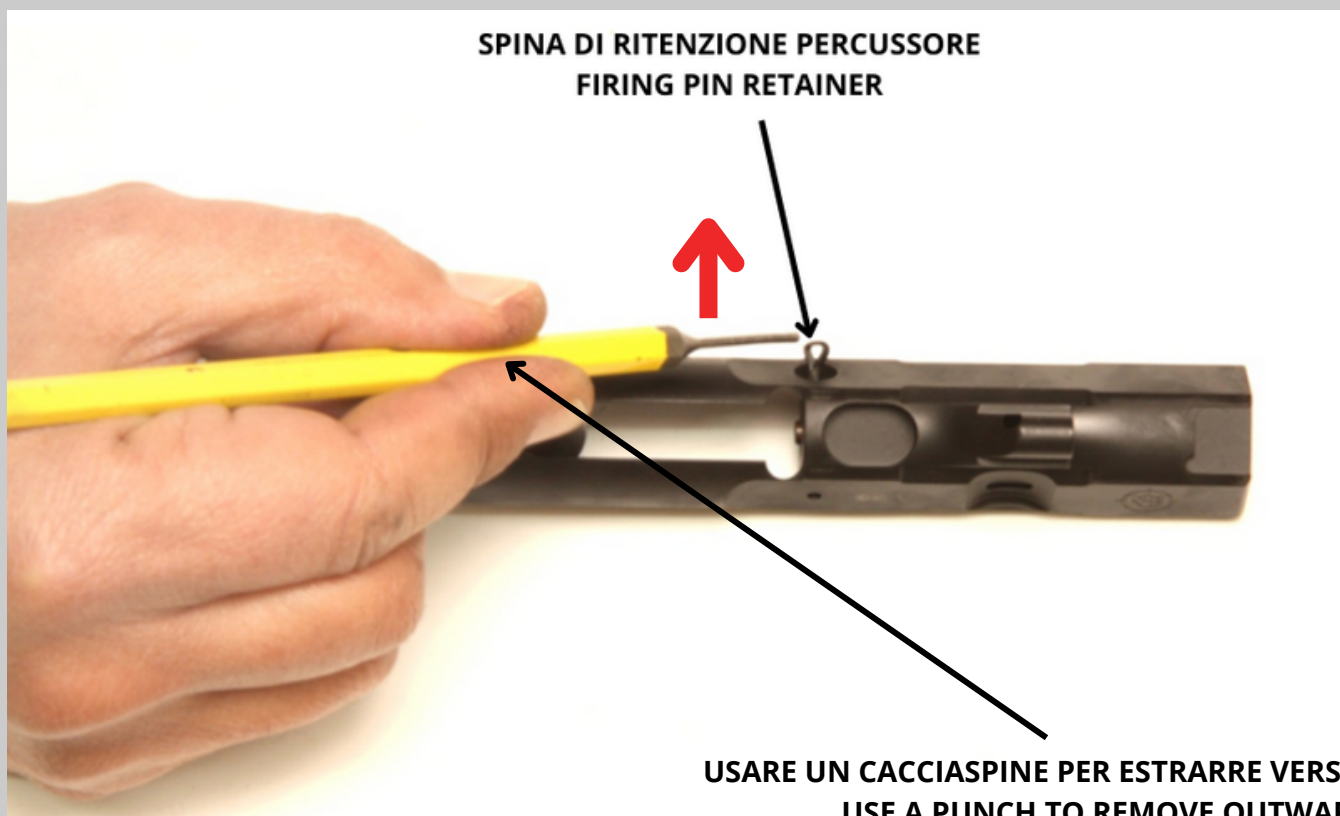
BOLT ASSEMBLY

OTTURATORE
BOLT ASSEMBLY

PERCUSSORE E MOLLA PERC.
FIRING PIN AND FIRING PIN SPRING



SPINA DI RITENZIONE PERCUSSORE
FIRING PIN RETAINER



USARE UN CACCIASPINE PER ESTRARRE VERSO L'ESTERNO
USE A PUNCH TO REMOVE OUTWARDS

MANUTENZIONE E LUBRIFICAZIONE

MAINTENANCE AND LUBRICATION



NJ-Arms consiglia di utilizzare per la pulizia e la lubrificazione delle parti solo prodotti specifici per armi da fuoco.

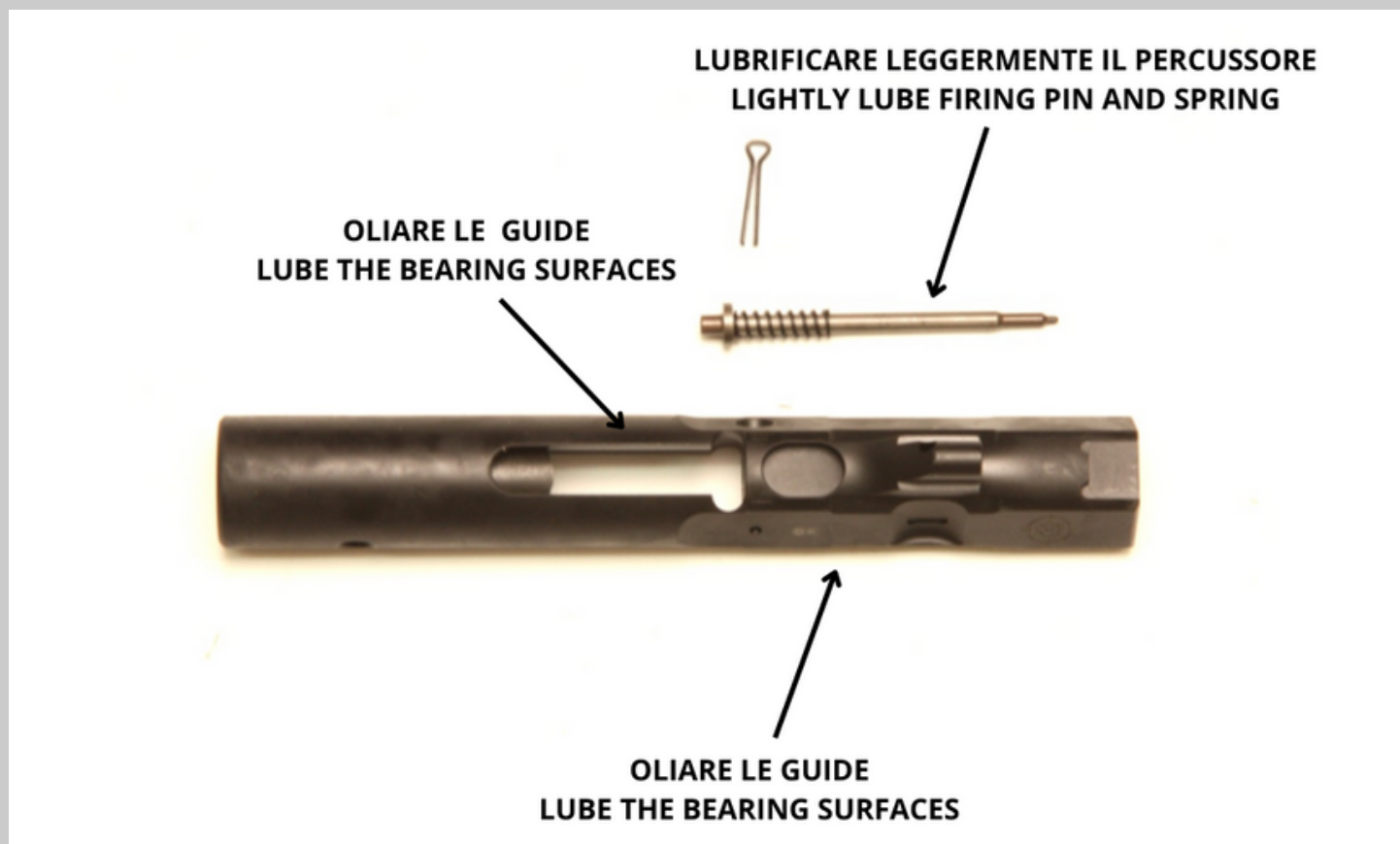

una corretta pulizia e lubrificazione previene incrostazioni, corrosione e prematura usura delle parti. lo spray al silicone deve intendersi come protettivo delle parti ma non sufficiente come lubrificante. E' opportuno lubrificare le superfici di scorrimento con un olio per armi.



NJ-Arms advises to only use specific gun cleaning product for all maintenance applications.

a zealous and correct cleaning and lubrication is essential to the longevity of the gun and crucial in order to avoid malfunctions.

silicon spray has to be intended only as a parts protection film, lubrication had to be performed using a gun specific high viscosity oil.



AVVERTENZE DI GARANZIA VOIDING WARRANTY



LA GARANZIA NJ-Arms NON COPRE danni alle componenti causati da uso improprio dell'arma e/o (modifiche, alterazioni di qualsiasi tipo, sostituzioni)

LA GARANZIA NJ-Arms NON COPRE danni causati dall'uso di munizionamento ricaricato



NJ-Arms WARRANTY DOES NOT COVER damage caused by improper use of the firearm and/or modifications, alterations .

NJ-Arms WARRANTY DOES NOT COVER damage caused by the use of reloaded ammunitions.

**PER ASSISTENZA E SUPPORTO TECNICO
FOR ASSISTANCE AND TECH SUPPORT:**



+39 0143 489969



INFO@NUOVAJAGER.IT

AVVERTENZA GARANZIA SPECIFICA AR15GM AR15 GM 9MM SPECIFIC WARRANTY VOID WARNING



IN FASE DI MONTAGGIO-SMONTAGGIO ASSICURARSI DEL CORRETTO POSIZIONAMENTO DELLA BARRA DI RIMANDO DELLO SGANZIO OTTURATORE (VEDI FOTO), QUALSIASI DANNO DERIVANTE DALL'ALTERAZIONE, RIMOZIONE O INCORRETTO POSIZIONAMENTO DELLA PARTE IN QUESTIONE NON SARA' COPERTO DA GARANZIA



BE CAREFUL WHEN POSITIONING THE BOLT CATCH EXTENSION BAR (DETAIL IN PICTURE) DURING ASSEMBLY AND DISASSEMBLY OF THE GUN, DAMAGE CAUSED BY THE ALTERATION OF THE BAR AND/OR INCORRECT PLACEMENT OF THE BAR WILL VOID WARRANTY



posizionamento corretto

(coda della molla passante SOTTO il bolt catch)

**correct placement of the spring
(tail passing UNDER bolt catch lever)**



posizionamento errato

(coda della molla passante SOPRA il bolt catch)

**wrong placement of the spring
(tail passing OVER bolt catch lever)**